

INDICADORES HOMOLOGADOS PARA LA AUTOEVALUACIÓN DE CENTROS QUE IMPARTEN EDUCACIÓN INFANTIL Y PRIMARIA

Informe definitivo de resultados curso escolar 2016/2017

Los resultados de los indicadores homologados que aparecen en este informe, de acuerdo a lo establecido en la Resolución de 1 de Abril de 2011 de la Agencia Andaluza de Evaluación Educativa (BOJA 13-04-2011), se han calculado a partir de los datos disponibles en el sistema Séneca con fecha 13/09/2017. Para facilitar la comprensión de los distintos términos utilizados en el mismo, puede consultarse la guía de indicadores homologados publicada en la página web de la Agencia: www.agaeve.es -> Publicaciones -> Guías de utilidad -> Guías de Indicadores Homologados.

Símbolos y notas utilizadas:

- (↑) Indicador proactivo: La excelencia se sitúa en el 100% y la mejora de resultados se produce mediante un incremento de valores.
- (▲) Tendencia positiva en indicadores proactivos o rendimiento sostenido de excelencia en los mismos. Relevancia: resultados por encima de la media de centros de ISC similar en indicadores proactivos.
- (△) Tendencia discontinua en indicadores proactivos.
- (▲) Tendencia negativa en indicadores proactivos. Relevancia: resultados por debajo de la media de centros de ISC similar en indicadores proactivos.
- (↓) Indicador reactivo: La excelencia se sitúa en el 0% y la mejora de resultados se produce mediante una reducción de valores.
- (▼) Tendencia positiva en indicadores reactivos o rendimiento sostenido de excelencia en los mismos. Relevancia: resultados por debajo de la media de centros de ISC similar en indicadores reactivos.
- (▽) Tendencia discontinua en indicadores reactivos.
- (▼) Tendencia negativa en indicadores reactivos. Relevancia: resultados por encima de la media de centros de ISC similar en indicadores reactivos.
- (1) Indicador no disponible para este curso escolar por ausencia de datos que impiden su cálculo.
- (2) Indicador pendiente de procesamiento de datos. Una vez calculado se comunicará su disponibilidad.
- (3) Indicador no disponible desagregado por sexo.

Otras consideraciones para la valoración de resultados:

- El significado de una casilla vacía es diferente del valor cero. Se entenderá como no procedente la medición de un indicador cuando el espacio reservado aparezca en blanco.
- Los valores referidos a hombres y mujeres, representados en las gráficas, son proporcionales al valor alcanzado con respecto al propio sexo.
- **Tendencia:** La evolución de los resultados en los tres últimos cursos escolares permite conocer su tendencia. La tendencia de los resultados puede ser continua o discontinua. Mientras que la tendencia continua se produce cuando el valor alcanzado en la medición del indicador evoluciona sin altibajos, en la tendencia discontinua se dan alternancias en el valor alcanzado en la medición de un indicador a lo largo de los tres últimos cursos. Por otra parte, las tendencias continuas pueden ser positivas o negativas. En los indicadores proactivos la tendencia será positiva cuando cada curso se produce un incremento de valores, mientras que en los indicadores reactivos debe producirse una reducción de dichos valores para que pueda considerarse como positiva dicha tendencia.
- **ISC similar:** En los centros que se imparten enseñanzas obligatorias es posible la comparación de los resultados alcanzados con los que obtienen otros centros con un índice socioeconómico y cultural similar. Este dato es altamente significativo, puesto que está demostrada la influencia que tiene el ISC en los resultados de los rendimientos escolares.
- **Zona:** Resultados obtenidos por los centros que forman la zona educativa a la que pertenece el centro conforme al III Anexo del Decreto 93/2013 (BOJA 30-08-2013) que sustituye al Anexo del Decreto 56/2012 (BOJA 20-03-2012).

INDICADORES HOMOLOGADOS PARA LA AUTOEVALUACIÓN DE CENTROS QUE IMPARTEN EDUCACIÓN INFANTIL Y PRIMARIA

A) Resumen de resultados

| ÁREA DE MEDICIÓN: Enseñanza-aprendizaje | | | |
|--|-----------|-----------|------------|
| Indicador | Resultado | Tendencia | Relevancia |
| ↑ Horas de docencia directa impartidas por el profesorado. | 97,08% | ▲ | ▲ |
| ↑ Alumnado de educación infantil que alcanza los objetivos educativos de esta etapa. | 98,68% | ▲ | ▲ |
| ↑ Promoción de alumnado de 6º curso de educación primaria sin adaptaciones curriculares significativas. | 99,35% | ▲ | ▲ |
| ↑ Alumnado de 6º curso de educación primaria con evaluación positiva en todas las áreas. | 84,66% | ▲ | ▲ |
| ↑ Promoción alumnado de educación primaria sin adaptaciones curriculares significativas. | 98,59% | ▲ | ▲ |
| ↑ Alumnado de educación primaria con evaluación positiva. | 97,06% | ▲ | ▲ |
| ↑ Alumnado de 2º de educación primaria que globalmente alcanza un dominio alto en la competencia básica de comunicación lingüística. | 86,24% | ▲ | ▲ |
| ↑ Alumnado de 2º de educación primaria que globalmente alcanza un dominio alto en la competencia básica de razonamiento matemático. | 89,08% | ▲ | ▲ |
| ↑ Asistencia regular en educación infantil. | 98,89% | ▲ | ▲ |
| ÁREA DE MEDICIÓN: Atención a la diversidad | | | |
| Indicador | Resultado | Tendencia | Relevancia |
| ↑ Promoción alumnado de educación primaria con adaptaciones curriculares significativas. | 75,00% | ▲ | ▲ |
| ↓ Alumnado de 2º de educación primaria que globalmente alcanza un dominio bajo en la competencia básica de comunicación lingüística. | 1,37% | ▼ | ▼ |
| ↓ Alumnado de 2º de educación primaria que globalmente alcanza un dominio bajo en la competencia básica de razonamiento matemático. | 1,36% | ▼ | ▼ |
| ↑ Eficacia de los programas de refuerzo de áreas instrumentales en educación primaria. | 46,02% | ▲ | ▲ |
| ↑ Eficacia de las adaptaciones curriculares significativas en educación primaria. | 84,62% | ▲ | ▲ |
| ↑ Eficacia de la flexibilización de la escolarización del alumnado con altas capacidades en educación primaria. | (1) | | |
| ↓ Absentismo escolar en las enseñanzas básicas. | 0,16% | ▼ | ▼ |
| ↑ Idoneidad curso-edad en las enseñanzas básicas. | 95,24% | ▲ | ▲ |
| ÁREA DE MEDICIÓN: Clima y convivencia | | | |
| Indicador | Resultado | Tendencia | Relevancia |
| ↑ Cumplimiento de normas de convivencia en enseñanzas básicas. | 99,84% | ▲ | ▲ |
| ↓ Conductas contrarias a la convivencia en enseñanzas básicas. | 0,05% | ▼ | ▼ |
| ↓ Conductas gravemente perjudiciales para la convivencia en enseñanzas básicas. | 0,11% | ▼ | ▼ |
| ↓ Alumnado de enseñanzas básicas reincidente en conductas contrarias y/o gravemente perjudiciales para la convivencia. | 0% | ▼ | ▼ |

**INDICADORES HOMOLOGADOS PARA LA AUTOEVALUACIÓN DE CENTROS QUE IMPARTEN EDUCACIÓN
INFANTIL Y PRIMARIA**

A.1.) Porcentaje de indicadores en los que se observa una tendencia positiva de los resultados:

| | |
|-----------------------------|---------------|
| * Enseñanza-aprendizaje | 22,22% |
| * Atención a la diversidad | 28,57% |
| * Clima y convivencia | 25,00% |
| TOTAL DE INDICADORES | 25,00% |

A.2.) Porcentaje de indicadores en los que se observa una relevancia positiva de los datos respecto a la media de los centros con ISC similar:

| | |
|-----------------------------|---------------|
| * Enseñanza-aprendizaje | 77,78% |
| * Atención a la diversidad | 57,14% |
| * Clima y convivencia | 100,00% |
| TOTAL DE INDICADORES | 75,00% |

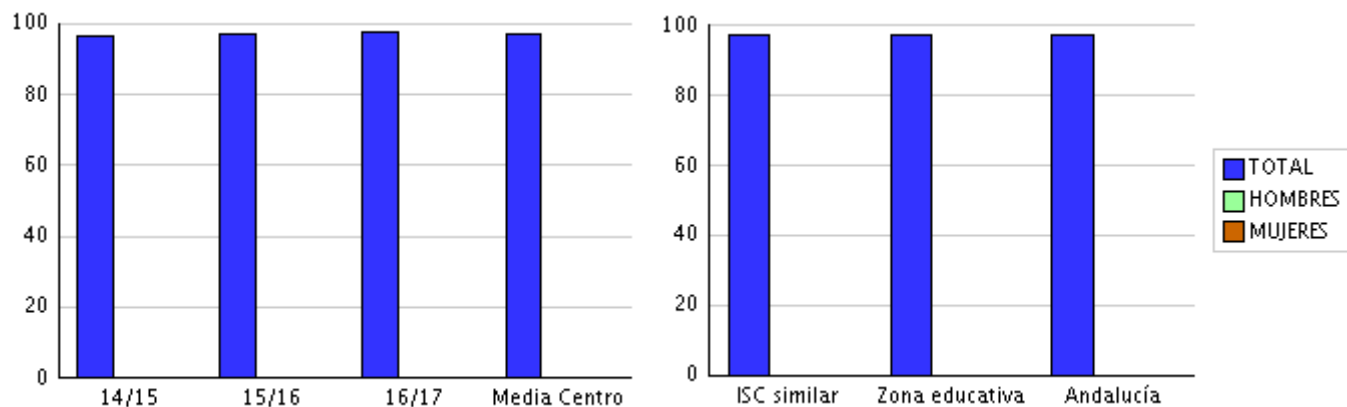
INDICADORES HOMOLOGADOS PARA LA AUTOEVALUACIÓN DE CENTROS QUE IMPARTEN EDUCACIÓN INFANTIL Y PRIMARIA

B) Análisis de datos

ÁREA DE MEDICIÓN: Enseñanza-aprendizaje

↑ INDICADOR: Horas de docencia directa impartidas por el profesorado.

| | 14/15 | | | 15/16 | | | 16/17 | | | Media |
|----------------|-------|------|------|-------|------|------|-------|------|------|-------|
| | Total | Hom. | Muj. | Total | Hom. | Muj. | Total | Hom. | Muj. | |
| Centro | 96,49 | (3) | (3) | 97,26 | (3) | (3) | 97,49 | (3) | (3) | 97,08 |
| ISC similar | 97,34 | (3) | (3) | 97,42 | (3) | (3) | 97,31 | (3) | (3) | 97,36 |
| Zona educativa | 97,15 | (3) | (3) | 97,45 | (3) | (3) | 97,37 | (3) | (3) | 97,32 |
| Andalucía | 97,28 | (3) | (3) | 97,47 | (3) | (3) | 97,41 | (3) | (3) | 97,39 |

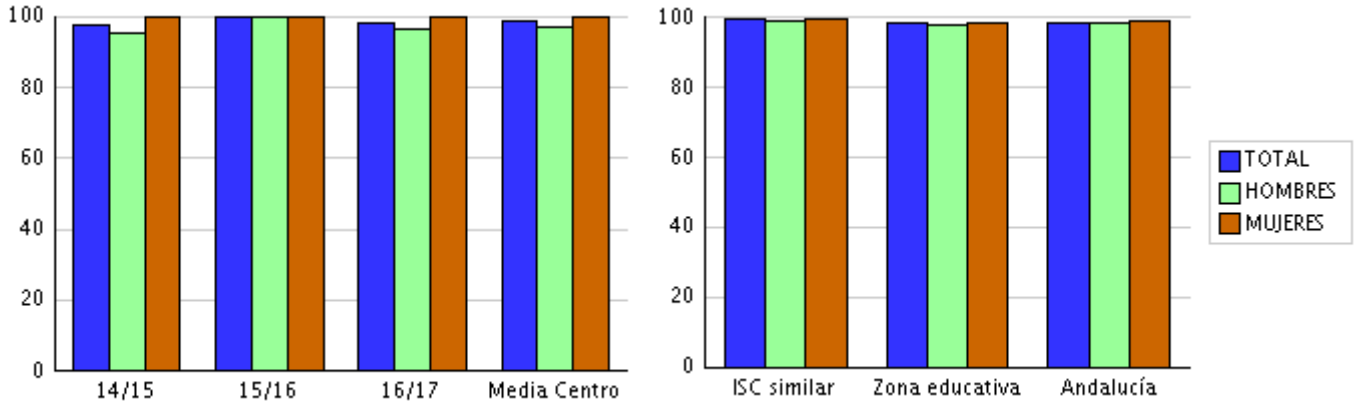


↑ INDICADOR: Alumnado de educación infantil que alcanza los objetivos educativos de esta etapa.

| | 14/15 | | | 15/16 | | | 16/17 | | | Media |
|----------------|-------|-------|-------|-------|-------|-------|-------|-------|-------|-------|
| | Total | Hom. | Muj. | Total | Hom. | Muj. | Total | Hom. | Muj. | |
| Centro | 98,00 | 95,56 | 100 | 100 | 100 | 100 | 98,04 | 96,43 | 100 | 98,68 |
| ISC similar | 99,28 | 99,09 | 99,53 | 99,29 | 99,06 | 99,47 | 98,88 | 98,89 | 99,13 | 99,15 |
| Zona educativa | 97,78 | 97,86 | 97,77 | 97,85 | 97,41 | 98,34 | 98,52 | 98,30 | 98,80 | 98,05 |
| Andalucía | 98,33 | 98,29 | 98,40 | 98,56 | 98,12 | 98,92 | 98,50 | 98,14 | 98,78 | 98,46 |

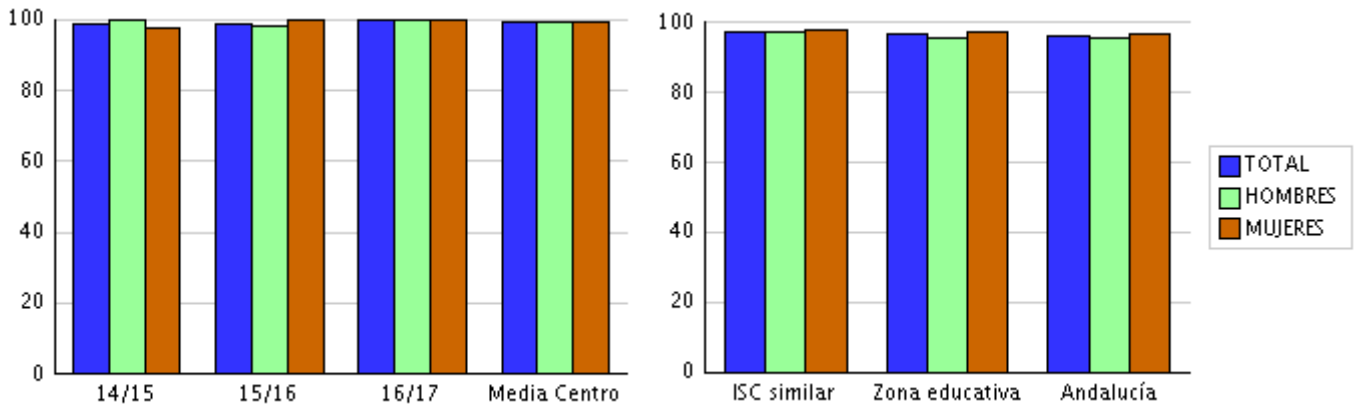
INDICADORES HOMOLOGADOS PARA LA AUTOEVALUACIÓN DE CENTROS QUE IMPARTEN EDUCACIÓN INFANTIL Y PRIMARIA

ÁREA DE MEDICIÓN: Enseñanza-aprendizaje



↑ INDICADOR: Promoción de alumnado de 6º curso de educación primaria sin adaptaciones curriculares significativas.

| | 14/15 | | | 15/16 | | | 16/17 | | | Media |
|----------------|-------|-------|-------|-------|-------|-------|-------|-------|-------|-------|
| | Total | Hom. | Muj. | Total | Hom. | Muj. | Total | Hom. | Muj. | |
| Centro | 99,03 | 100 | 97,92 | 99,03 | 98,31 | 100 | 100 | 100 | 100 | 99,35 |
| ISC similar | 97,30 | 96,65 | 97,81 | 96,83 | 96,51 | 97,42 | 98,08 | 97,51 | 98,67 | 97,40 |
| Zona educativa | 95,93 | 94,81 | 96,74 | 97,38 | 97,44 | 97,45 | 96,22 | 94,89 | 97,49 | 96,51 |
| Andalucía | 95,72 | 94,97 | 96,37 | 96,02 | 95,43 | 96,66 | 96,19 | 95,53 | 96,80 | 95,98 |



Ref.Doc.: IndHomAut

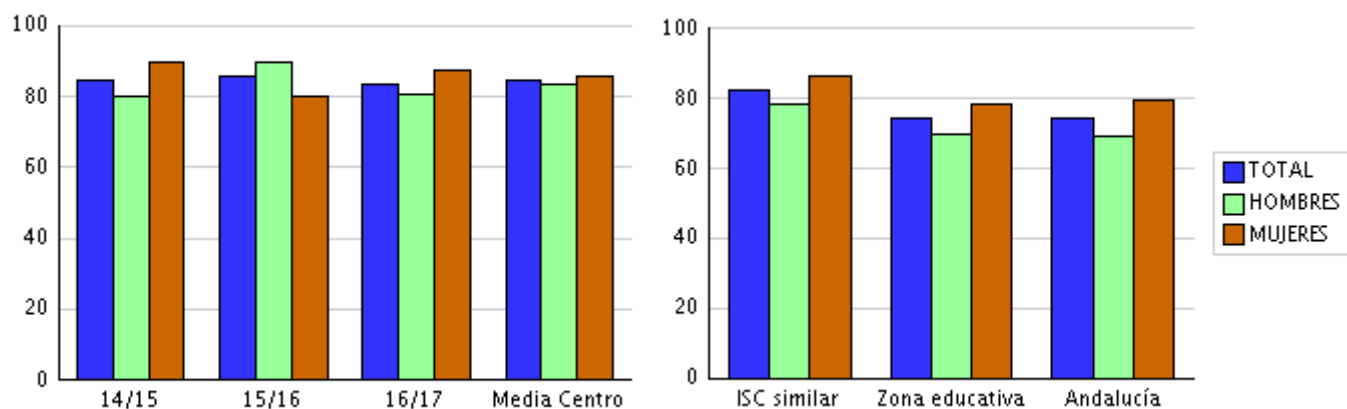
Cód.Centro: 41008362

INDICADORES HOMOLOGADOS PARA LA AUTOEVALUACIÓN DE CENTROS QUE IMPARTEN EDUCACIÓN INFANTIL Y PRIMARIA

ÁREA DE MEDICIÓN: Enseñanza-aprendizaje

↑ INDICADOR: Alumnado de 6º curso de educación primaria con evaluación positiva en todas las áreas.

| | 14/15 | | | 15/16 | | | 16/17 | | | Media |
|----------------|--------------|-------|-------|--------------|-------|-------|--------------|-------|-------|--------------|
| | Total | Hom. | Muj. | Total | Hom. | Muj. | Total | Hom. | Muj. | |
| Centro | 84,76 | 80,36 | 89,80 | 85,58 | 89,83 | 80,00 | 83,65 | 80,70 | 87,23 | 84,66 |
| ISC similar | 82,40 | 78,84 | 85,97 | 81,38 | 77,66 | 85,71 | 82,74 | 79,21 | 86,43 | 82,17 |
| Zona educativa | 75,42 | 71,03 | 80,02 | 73,42 | 69,51 | 77,73 | 73,45 | 68,76 | 77,54 | 74,10 |
| Andalucía | 75,55 | 70,08 | 80,94 | 73,96 | 68,91 | 78,92 | 73,85 | 68,83 | 78,81 | 74,45 |



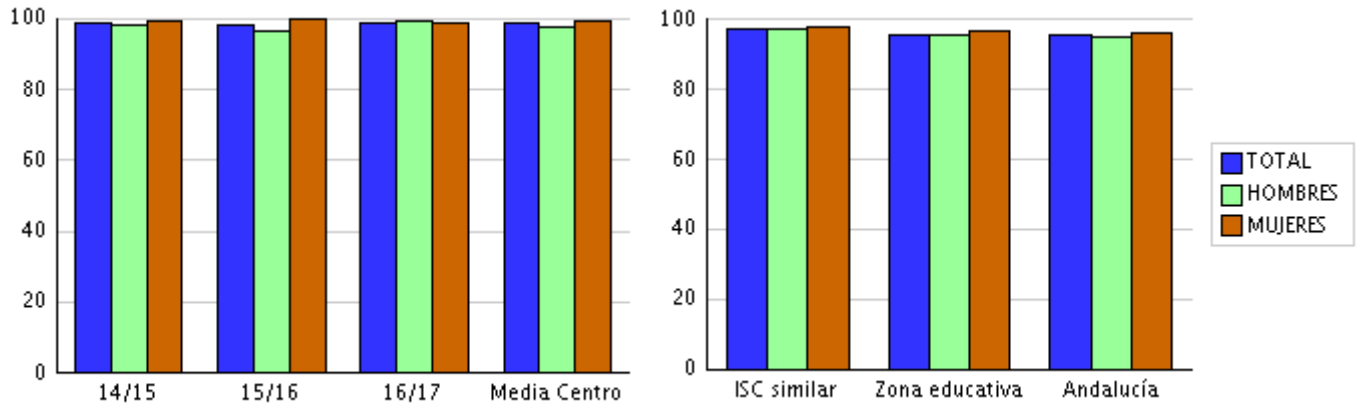
↑ INDICADOR: Promoción alumnado de educación primaria sin adaptaciones curriculares significativas.

| | 14/15 | | | 15/16 | | | 16/17 | | |
|----------|--------------|-------|-------|--------------|-------|------|--------------|-------|-------|
| | Total | Hom. | Muj. | Total | Hom. | Muj. | Total | Hom. | Muj. |
| Ciclo 1º | 97,14 | 94,74 | 100 | 96,08 | 92,45 | 100 | 99,05 | 97,92 | 100 |
| Ciclo 2º | 100 | 100 | 100 | 99,00 | 98,28 | 100 | 98,00 | 100 | 96,08 |
| Ciclo 3º | 99,03 | 100 | 97,92 | 99,03 | 98,31 | 100 | 100 | 100 | 100 |

| | 14/15 | | | 15/16 | | | 16/17 | | | Media |
|----------------|--------------|-------|-------|--------------|-------|-------|--------------|-------|-------|--------------|
| | Total | Hom. | Muj. | Total | Hom. | Muj. | Total | Hom. | Muj. | |
| Centro | 98,72 | 98,25 | 99,31 | 98,04 | 96,35 | 100 | 99,02 | 99,31 | 98,69 | 98,59 |
| ISC similar | 97,49 | 96,97 | 97,94 | 97,23 | 97,08 | 97,42 | 97,57 | 97,53 | 97,97 | 97,43 |
| Zona educativa | 95,10 | 94,47 | 95,71 | 96,30 | 96,13 | 96,52 | 95,73 | 94,86 | 96,69 | 95,71 |
| Andalucía | 95,34 | 94,57 | 96,01 | 95,78 | 95,19 | 96,39 | 95,80 | 95,31 | 96,37 | 95,64 |

INDICADORES HOMOLOGADOS PARA LA AUTOEVALUACIÓN DE CENTROS QUE IMPARTEN EDUCACIÓN
INFANTIL Y PRIMARIA

ÁREA DE MEDICIÓN: Enseñanza-aprendizaje



Ref.Doc.: IndHomAut

Cód.Centro: 41008362

INDICADORES HOMOLOGADOS PARA LA AUTOEVALUACIÓN DE CENTROS QUE IMPARTEN EDUCACIÓN INFANTIL Y PRIMARIA

ÁREA DE MEDICIÓN: Enseñanza-aprendizaje

↑ INDICADOR: Alumnado de educación primaria con evaluación positiva.

| | 14/15 | | | 15/16 | | | 16/17 | | |
|---|-------|-------|-------|-------|-------|-------|-------|-------|-------|
| | Total | Hom. | Muj. | Total | Hom. | Muj. | Total | Hom. | Muj. |
| 1º de Educ. Prima.-Ciencias de la Naturaleza | 97,98 | 96,00 | 100 | 100 | 100 | 100 | 96,04 | 95,24 | 97,37 |
| 1º de Educ. Prima.-Ciencias Sociales | 97,98 | 96,00 | 100 | 100 | 100 | 100 | 97,06 | 96,88 | 97,37 |
| 1º de Educ. Prima.-Educación Artística | 100 | 100 | 100 | 100 | 100 | 100 | 99,01 | 100 | 97,37 |
| 1º de Educ. Prima.-Educación Física | 100 | 100 | 100 | 100 | 100 | 100 | 99,01 | 100 | 97,37 |
| 1º de Educ. Prima.-Francés | 92,00 | 82,61 | 100 | 93,62 | 89,47 | 96,43 | 96,23 | 96,43 | 96,00 |
| 1º de Educ. Prima.-Inglés | 100 | 100 | 100 | 100 | 100 | 100 | 94,23 | 92,11 | 100 |
| 1º de Educ. Prima.-Lengua Castellana y Literatura | 92,93 | 88,00 | 97,96 | 95,88 | 95,45 | 96,23 | 93,33 | 90,77 | 97,50 |
| 1º de Educ. Prima.-Matemáticas | 92,93 | 88,00 | 97,96 | 95,88 | 93,18 | 98,11 | 94,29 | 92,42 | 97,44 |
| 1º de Educ. Prima.-Religión Católica | | | | | | | 100 | 100 | 100 |
| 1º de Educ. Prima.-Religión y Moral Católica | 100 | 100 | 100 | 100 | 100 | 100 | | | |
| 1º de Educ. Prima.-Valores Sociales y Cívicos | 93,33 | 100 | 83,33 | 100 | 100 | 100 | 96,30 | 100 | 88,89 |
| 2º de Educ. Prima.-Ciencias de la Naturaleza | | | | 95,15 | 90,74 | 100 | 97,20 | 94,00 | 100 |
| 2º de Educ. Prima.-Ciencias Sociales | | | | 98,06 | 96,30 | 100 | 100 | 100 | 100 |
| 2º de Educ. Prima.-Conocimiento del Medio Natural Social y Cultural | 99,05 | 100 | 97,92 | | | | | | |
| 2º de Educ. Prima.-Educación Artística | 100 | 100 | 100 | 99,03 | 98,15 | 100 | 100 | 100 | 100 |
| 2º de Educ. Prima.-Educación Física | 100 | 100 | 100 | 100 | 100 | 100 | 100 | 100 | 100 |
| 2º de Educ. Prima.-Francés | 100 | 100 | 100 | 94,23 | 87,50 | 100 | 94,44 | 86,36 | 100 |
| 2º de Educ. Prima.-Inglés | 96,15 | 93,33 | 100 | 96,08 | 93,33 | 100 | 92,59 | 86,21 | 100 |
| 2º de Educ. Prima.-Lengua Castellana y Literatura | 93,33 | 91,23 | 95,83 | 92,23 | 87,04 | 97,96 | 91,74 | 86,27 | 96,55 |
| 2º de Educ. Prima.-Matemáticas | 94,29 | 94,74 | 93,75 | 94,17 | 88,89 | 100 | 95,33 | 94,00 | 96,49 |
| 2º de Educ. Prima.-Religión Católica | | | | | | | 98,55 | 96,55 | 100 |
| 2º de Educ. Prima.-Religión y Moral Católica | 100 | 100 | 100 | 100 | 100 | 100 | | | |
| 2º de Educ. Prima.-Valores Sociales y Cívicos | | | | 100 | 100 | 100 | 100 | 100 | 100 |
| 3º de Educ. Prima.-Ciencias de la Naturaleza | 99,04 | 98,33 | 100 | 97,06 | 98,04 | 96,08 | 94,12 | 92,31 | 96,00 |
| 3º de Educ. Prima.-Ciencias Sociales | 99,04 | 98,33 | 100 | 98,04 | 98,04 | 98,04 | 96,04 | 94,23 | 97,96 |
| 3º de Educ. Prima.-Educación Artística | 100 | 100 | 100 | 98,04 | 98,04 | 98,04 | 99,01 | 98,04 | 100 |
| 3º de Educ. Prima.-Educación Física | 100 | 100 | 100 | 98,04 | 98,04 | 98,04 | 99,00 | 98,04 | 100 |
| 3º de Educ. Prima.-Francés | 96,23 | 92,59 | 100 | 98,04 | 100 | 96,43 | 98,11 | 100 | 96,55 |
| 3º de Educ. Prima.-Francés (Segundo Idioma) | | | | | | | 95,74 | 92,59 | 100 |
| 3º de Educ. Prima.-Inglés | 92,16 | 93,94 | 88,89 | 98,04 | 96,43 | 100 | 94,34 | 90,00 | 100 |
| 3º de Educ. Prima.-Inglés (Segundo Idioma) | | | | | | | 100 | 100 | 100 |
| 3º de Educ. Prima.-Lengua Castellana y Literatura | 93,27 | 91,67 | 95,45 | 97,06 | 98,04 | 96,08 | 93,52 | 89,09 | 98,11 |
| 3º de Educ. Prima.-Matemáticas | 93,27 | 93,33 | 93,18 | 86,27 | 96,08 | 76,47 | 94,17 | 89,09 | 98,46 |
| 3º de Educ. Prima.-Religión Católica | | | | | | | 100 | 100 | 100 |
| 3º de Educ. Prima.-Religión y Moral Católica | 100 | 100 | 100 | 98,78 | 97,50 | 100 | | | |
| 3º de Educ. Prima.-Valores Sociales y Cívicos | 84,00 | 93,75 | 66,67 | 95,00 | 100 | 88,89 | 100 | 100 | 100 |
| 4º de Educ. Prima.-Ciencias de la Naturaleza | | | | 100 | 100 | 100 | 98,00 | 97,96 | 98,04 |
| 4º de Educ. Prima.-Ciencias Sociales | | | | 99,01 | 98,28 | 100 | 97,03 | 98,00 | 96,08 |

INDICADORES HOMOLOGADOS PARA LA AUTOEVALUACIÓN DE CENTROS QUE IMPARTEN EDUCACIÓN
INFANTIL Y PRIMARIA

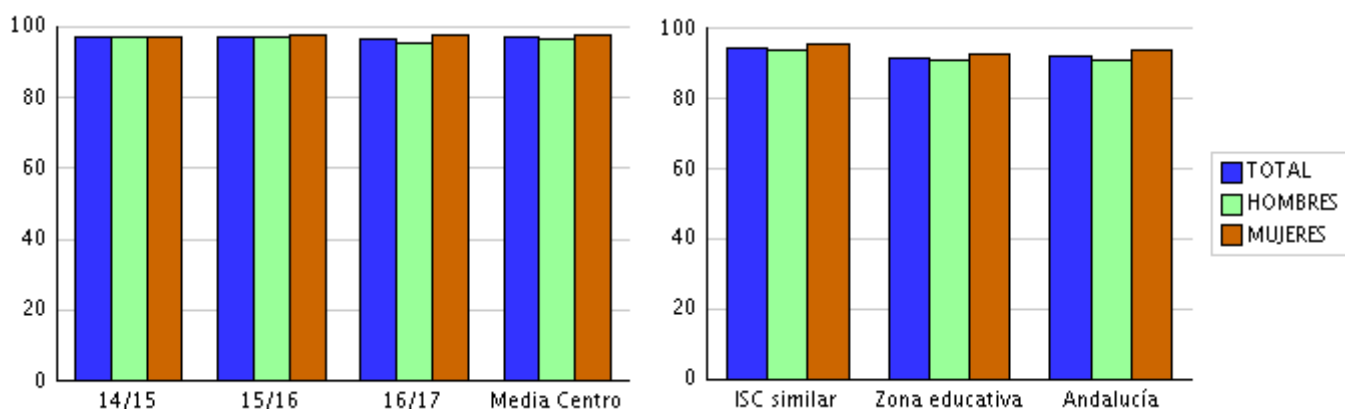
ÁREA DE MEDICIÓN: Enseñanza-aprendizaje

| | 14/15 | | | 15/16 | | | 16/17 | | |
|---|--------------|-------|-------|--------------|-------|-------|--------------|-------|-------|
| | Total | Hom. | Muj. | Total | Hom. | Muj. | Total | Hom. | Muj. |
| 4º de Educ. Prima.-Conocimiento del Medio Natural Social y Cultural | 99,01 | 100 | 97,87 | | | | | | |
| 4º de Educ. Prima.-Educación Artística | 100 | 100 | 100 | 100 | 100 | 100 | 100 | 100 | 100 |
| 4º de Educ. Prima.-Educación Física | 100 | 100 | 100 | 100 | 100 | 100 | 100 | 100 | 100 |
| 4º de Educ. Prima.-Francés | 100 | 100 | 100 | 98,08 | 96,15 | 100 | 94,00 | 91,30 | 96,30 |
| 4º de Educ. Prima.-Inglés | 100 | 100 | 100 | 95,92 | 93,75 | 100 | 92,45 | 92,86 | 92,00 |
| 4º de Educ. Prima.-Lengua Castellana y Literatura | 97,03 | 98,15 | 95,74 | 96,04 | 93,10 | 100 | 91,26 | 92,31 | 90,20 |
| 4º de Educ. Prima.-Matemáticas | 96,04 | 100 | 91,49 | 91,09 | 89,66 | 93,02 | 88,99 | 90,74 | 87,27 |
| 4º de Educ. Prima.-Religión Católica | | | | | | | 100 | 100 | 100 |
| 4º de Educ. Prima.-Religión y Moral Católica | 100 | 100 | 100 | 100 | 100 | 100 | | | |
| 4º de Educ. Prima.-Valores Sociales y Cívicos | | | | 100 | 100 | 100 | 100 | 100 | 100 |
| 5º de Educ. Prima.-Ciencias de la Naturaleza | 99,01 | 100 | 97,56 | 99,04 | 98,21 | 100 | 99,01 | 98,28 | 100 |
| 5º de Educ. Prima.-Ciencias Sociales | 96,04 | 100 | 90,24 | 96,15 | 94,64 | 97,92 | 99,04 | 98,33 | 100 |
| 5º de Educ. Prima.-Educación Artística | 100 | 100 | 100 | 100 | 100 | 100 | 100 | 100 | 100 |
| 5º de Educ. Prima.-Educación Física | 100 | 100 | 100 | 100 | 100 | 100 | 100 | 100 | 100 |
| 5º de Educ. Prima.-Educación para la Ciudadanía y los Derechos Humanos | 100 | 100 | 100 | 100 | 100 | 100 | 100 | 100 | 100 |
| 5º de Educ. Prima.-Francés | 92,00 | 88,57 | 100 | 98,08 | 96,30 | 100 | 100 | 100 | 100 |
| 5º de Educ. Prima.-Francés (Segundo Idioma) | 98,04 | 100 | 96,15 | 90,38 | 86,21 | 95,65 | 94,44 | 91,67 | 100 |
| 5º de Educ. Prima.-Inglés | 98,04 | 100 | 96,15 | 98,08 | 100 | 95,65 | 84,00 | 81,25 | 88,89 |
| 5º de Educ. Prima.-Inglés (Segundo Idioma) | 100 | 100 | 100 | 94,23 | 96,30 | 92,00 | 92,59 | 96,15 | 89,29 |
| 5º de Educ. Prima.-Lengua Castellana y Literatura | 100 | 100 | 100 | 96,15 | 98,21 | 93,75 | 95,19 | 93,10 | 97,83 |
| 5º de Educ. Prima.-Matemáticas | 93,07 | 98,33 | 85,37 | 89,42 | 89,29 | 89,58 | 86,49 | 84,13 | 89,58 |
| 5º de Educ. Prima.-Religión Católica | | | | | | | 100 | 100 | 100 |
| 5º de Educ. Prima.-Religión y Moral Católica | 100 | 100 | 100 | 100 | 100 | 100 | | | |
| 5º de Educ. Prima.-Valores Sociales y Cívicos | 100 | 100 | 100 | 100 | 100 | 100 | 100 | 100 | 100 |
| 6º de Educ. Prima.-Ciencias de la Naturaleza | | | | 99,04 | 100 | 97,78 | 98,08 | 98,25 | 97,87 |
| 6º de Educ. Prima.-Ciencias Sociales | | | | 99,04 | 98,31 | 100 | 96,15 | 96,49 | 95,74 |
| 6º de Educ. Prima.-Conocimiento del Medio Natural Social y Cultural | 92,38 | 87,50 | 97,96 | | | | | | |
| 6º de Educ. Prima.-Cultura y Práctica Digital | | | | 100 | 100 | 100 | 99,04 | 98,25 | 100 |
| 6º de Educ. Prima.-Educación Artística | 100 | 100 | 100 | 100 | 100 | 100 | 100 | 100 | 100 |
| 6º de Educ. Prima.-Educación Física | 100 | 100 | 100 | 100 | 100 | 100 | 100 | 100 | 100 |
| 6º de Educ. Prima.-Francés | 100 | 100 | 100 | 92,31 | 91,43 | 94,12 | 94,12 | 92,59 | 95,83 |
| 6º de Educ. Prima.-Francés (Segundo Idioma) | | | | 100 | 100 | 100 | 98,11 | 96,67 | 100 |
| 6º de Educ. Prima.-Inglés | 90,91 | 87,88 | 95,45 | 92,31 | 91,67 | 92,86 | 86,79 | 83,33 | 91,30 |
| 6º de Educ. Prima.-Inglés (Segundo Idioma) | 98,00 | 100 | 96,30 | 100 | 100 | 100 | 92,16 | 88,89 | 95,83 |
| 6º de Educ. Prima.-Lengua Castellana y Literatura | 91,43 | 87,50 | 95,92 | 96,15 | 96,61 | 95,56 | 97,12 | 96,49 | 97,87 |
| 6º de Educ. Prima.-Matemáticas | 93,33 | 94,64 | 91,84 | 90,38 | 94,92 | 84,44 | 88,46 | 87,72 | 89,36 |
| 6º de Educ. Prima.-Religión Católica | | | | | | | 100 | 100 | 100 |
| 6º de Educ. Prima.-Religión y Moral Católica | 100 | 100 | 100 | 100 | 100 | 100 | | | |
| 6º de Educ. Prima.-Valores Sociales y Cívicos | | | | 100 | 100 | 100 | 100 | 100 | 100 |

INDICADORES HOMOLOGADOS PARA LA AUTOEVALUACIÓN DE CENTROS QUE IMPARTEN EDUCACIÓN INFANTIL Y PRIMARIA

ÁREA DE MEDICIÓN: Enseñanza-aprendizaje

| | 14/15 | | | 15/16 | | | 16/17 | | | Media |
|----------------|--------------|-------|-------|--------------|-------|-------|--------------|-------|-------|--------------|
| | Total | Hom. | Muj. | Total | Hom. | Muj. | Total | Hom. | Muj. | |
| Centro | 97,26 | 97,15 | 97,22 | 97,42 | 97,02 | 97,87 | 96,50 | 95,52 | 97,63 | 97,06 |
| ISC similar | 92,92 | 92,39 | 93,78 | 95,66 | 95,10 | 96,38 | 95,07 | 94,24 | 96,00 | 94,55 |
| Zona educativa | 91,25 | 90,44 | 92,29 | 92,01 | 91,07 | 93,05 | 91,52 | 90,30 | 93,04 | 91,59 |
| Andalucía | 91,70 | 90,55 | 93,06 | 92,81 | 91,61 | 94,08 | 91,98 | 90,71 | 93,41 | 92,16 |

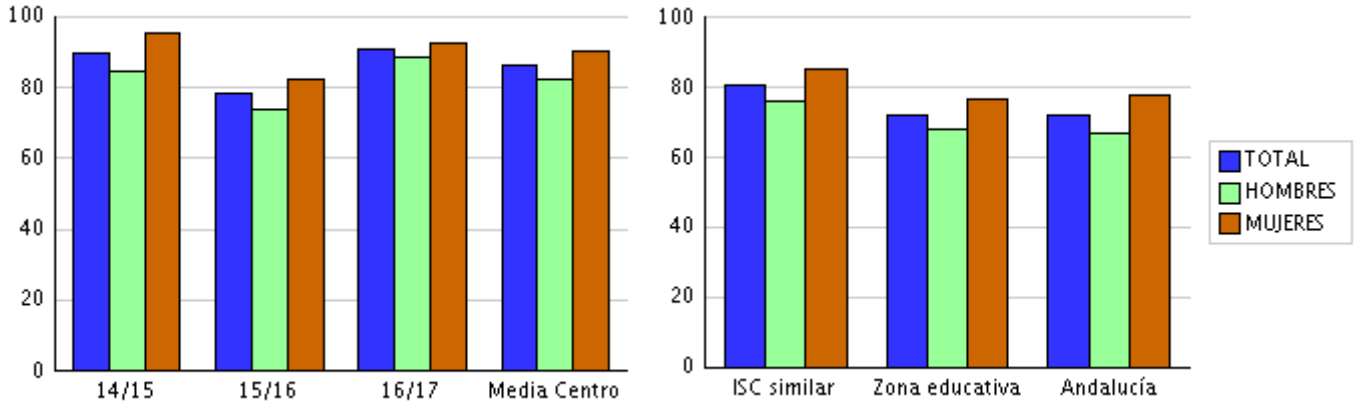


↑ INDICADOR: Alumnado de 2º de educación primaria que globalmente alcanza un dominio alto en la competencia básica de comunicación lingüística.

| | 14/15 | | | 15/16 | | | 16/17 | | | Media |
|----------------|--------------|-------|-------|--------------|-------|-------|--------------|-------|-------|--------------|
| | Total | Hom. | Muj. | Total | Hom. | Muj. | Total | Hom. | Muj. | |
| Centro | 89,69 | 84,91 | 95,45 | 78,13 | 74,00 | 82,61 | 90,91 | 88,64 | 92,73 | 86,24 |
| ISC similar | 82,57 | 78,46 | 86,91 | 76,52 | 71,21 | 82,06 | 82,08 | 77,93 | 86,51 | 80,39 |
| Zona educativa | 72,10 | 68,11 | 76,56 | 70,20 | 65,92 | 75,46 | 73,59 | 70,13 | 77,42 | 71,96 |
| Andalucía | 73,04 | 68,07 | 78,32 | 70,17 | 65,24 | 75,71 | 72,92 | 67,55 | 78,70 | 72,04 |

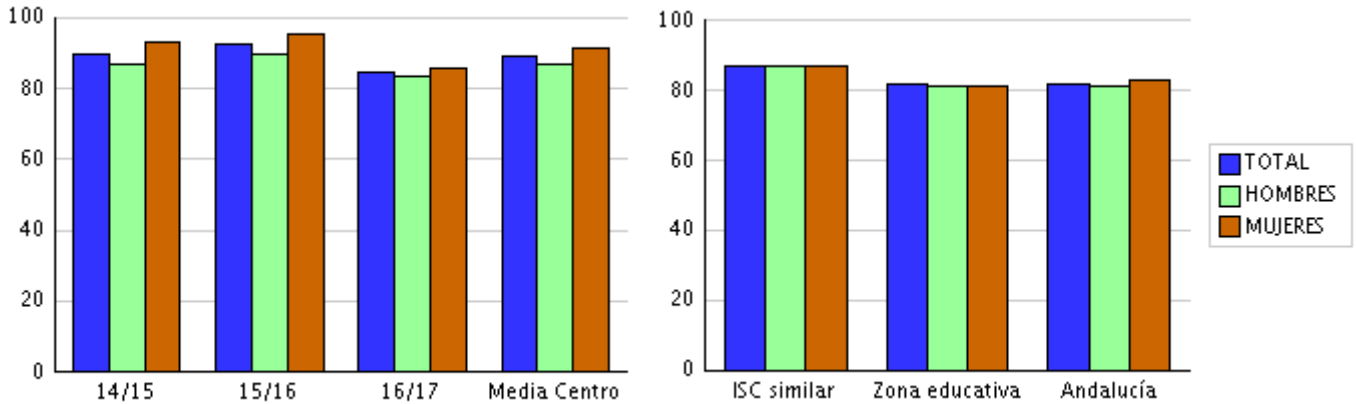
INDICADORES HOMOLOGADOS PARA LA AUTOEVALUACIÓN DE CENTROS QUE IMPARTEN EDUCACIÓN INFANTIL Y PRIMARIA

ÁREA DE MEDICIÓN: Enseñanza-aprendizaje



↑ INDICADOR: Alumnado de 2º de educación primaria que globalmente alcanza un dominio alto en la competencia básica de razonamiento matemático.

| | 14/15 | | | 15/16 | | | 16/17 | | | Media |
|----------------|-------|-------|-------|-------|-------|-------|-------|-------|-------|-------|
| | Total | Hom. | Muj. | Total | Hom. | Muj. | Total | Hom. | Muj. | |
| Centro | 89,69 | 86,79 | 93,18 | 92,71 | 90,00 | 95,65 | 84,85 | 83,72 | 85,71 | 89,08 |
| ISC similar | 87,83 | 87,50 | 87,97 | 87,56 | 87,12 | 88,10 | 85,25 | 85,15 | 85,37 | 86,88 |
| Zona educativa | 80,50 | 79,78 | 80,92 | 83,57 | 83,29 | 84,00 | 80,33 | 80,87 | 79,22 | 81,47 |
| Andalucía | 81,58 | 80,58 | 82,58 | 83,58 | 83,13 | 84,10 | 80,36 | 79,31 | 81,13 | 81,84 |



Ref.Doc.: IndHomAut

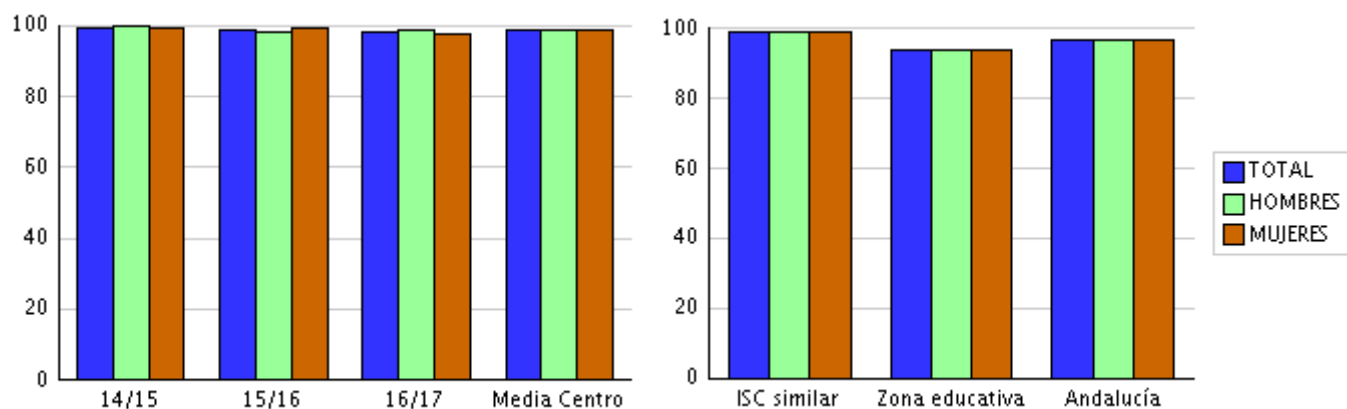
Cód.Centro: 41008362

INDICADORES HOMOLOGADOS PARA LA AUTOEVALUACIÓN DE CENTROS QUE IMPARTEN EDUCACIÓN INFANTIL Y PRIMARIA

ÁREA DE MEDICIÓN: Enseñanza-aprendizaje

↑ INDICADOR: Asistencia regular en educación infantil.

| | 14/15 | | | 15/16 | | | 16/17 | | | Media |
|----------------|--------------|-------|-------|--------------|-------|-------|--------------|-------|-------|--------------|
| | Total | Hom. | Muj. | Total | Hom. | Muj. | Total | Hom. | Muj. | |
| Centro | 99,67 | 100 | 99,27 | 98,67 | 98,26 | 99,22 | 98,34 | 98,72 | 97,95 | 98,89 |
| ISC similar | 98,79 | 98,85 | 98,72 | 99,10 | 99,00 | 99,21 | 98,60 | 98,18 | 98,78 | 98,83 |
| Zona educativa | 94,49 | 94,47 | 94,60 | 93,66 | 93,63 | 93,62 | 93,10 | 93,09 | 93,11 | 93,75 |
| Andalucía | 96,93 | 96,90 | 96,94 | 96,71 | 96,68 | 96,71 | 96,36 | 96,30 | 96,46 | 96,67 |



Ref.Doc.: IndHomAut

Cód.Centro: 41008362

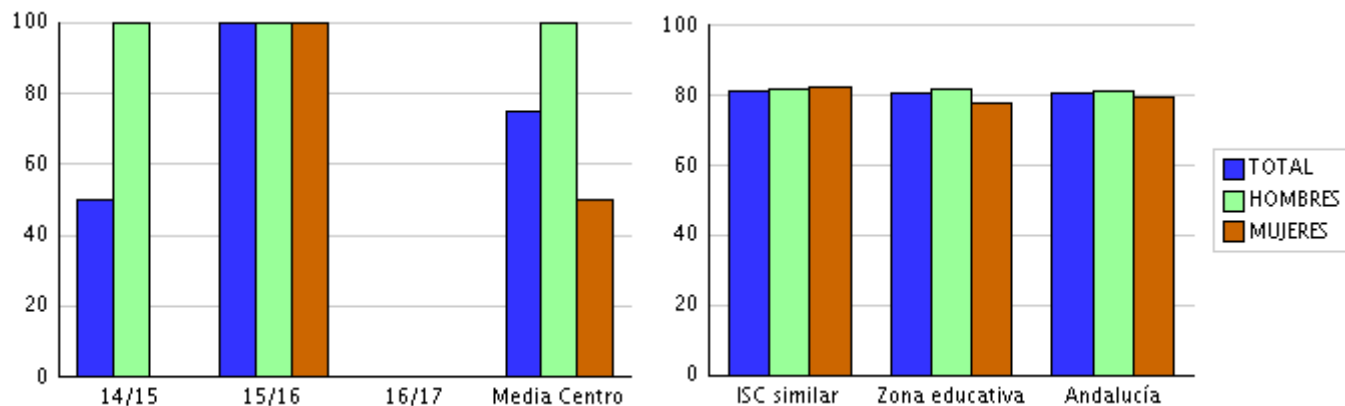
INDICADORES HOMOLOGADOS PARA LA AUTOEVALUACIÓN DE CENTROS QUE IMPARTEN EDUCACIÓN INFANTIL Y PRIMARIA

ÁREA DE MEDICIÓN: Atención a la diversidad

↑ INDICADOR: Promoción alumnado de educación primaria con adaptaciones curriculares significativas.

| | 14/15 | | | 15/16 | | | 16/17 | | |
|----------|-------|------|------|-------|------|------|-------|------|------|
| | Total | Hom. | Muj. | Total | Hom. | Muj. | Total | Hom. | Muj. |
| Ciclo 1º | | | | 100 | | 100 | | | |
| Ciclo 2º | | | | 100 | | 100 | | | |
| Ciclo 3º | 50,00 | 100 | 0 | 100 | | 100 | | | 100 |

| | 14/15 | | | 15/16 | | | 16/17 | | | Media |
|----------------|-------|-------|-------|-------|-------|-------|-------|-------|-------|-------|
| | Total | Hom. | Muj. | Total | Hom. | Muj. | Total | Hom. | Muj. | |
| Centro | 50,00 | 100 | 0 | 100 | 100 | 100 | (1) | (1) | (1) | 75,00 |
| ISC similar | 81,83 | 81,51 | 80,73 | 80,19 | 82,35 | 79,92 | 82,00 | 80,59 | 85,48 | 81,34 |
| Zona educativa | 76,65 | 79,95 | 69,38 | 77,19 | 77,08 | 77,83 | 88,14 | 88,44 | 85,70 | 80,66 |
| Andalucía | 78,54 | 78,74 | 76,66 | 81,95 | 82,41 | 81,40 | 81,83 | 82,71 | 80,27 | 80,77 |

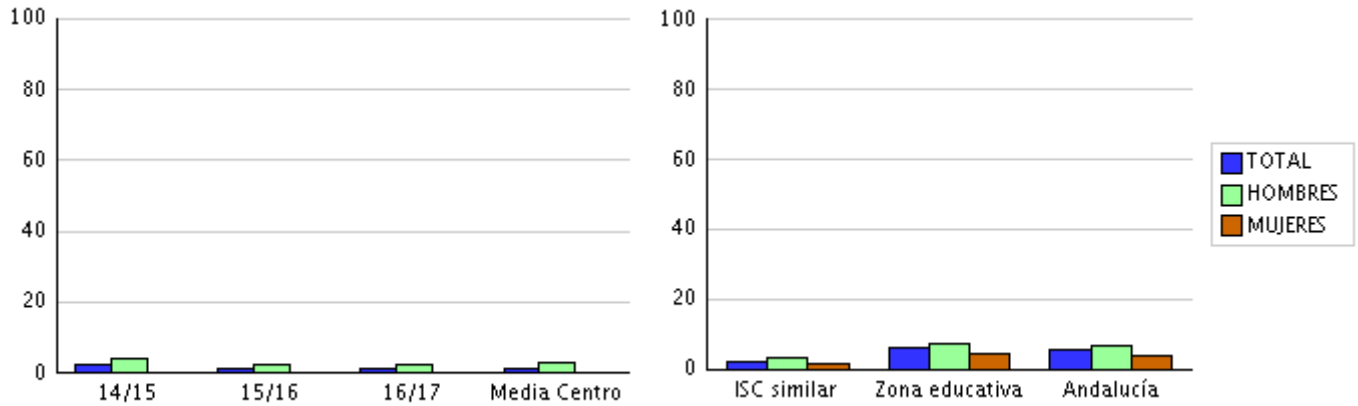


↓ INDICADOR: Alumnado de 2º de educación primaria que globalmente alcanza un dominio bajo en la competencia básica de comunicación lingüística.

| | 14/15 | | | 15/16 | | | 16/17 | | | Media |
|----------------|-------|------|------|-------|------|------|-------|------|------|-------|
| | Total | Hom. | Muj. | Total | Hom. | Muj. | Total | Hom. | Muj. | |
| Centro | 2,06 | 3,77 | 0 | 1,04 | 2,00 | 0 | 1,01 | 2,27 | 0 | 1,37 |
| ISC similar | 2,22 | 3,41 | 0,99 | 3,14 | 4,03 | 2,19 | 2,29 | 3,24 | 1,18 | 2,55 |
| Zona educativa | 6,11 | 7,90 | 4,22 | 6,92 | 8,08 | 5,36 | 5,16 | 6,04 | 4,44 | 6,06 |
| Andalucía | 5,49 | 7,00 | 3,92 | 6,06 | 7,48 | 4,50 | 4,94 | 6,14 | 3,73 | 5,50 |

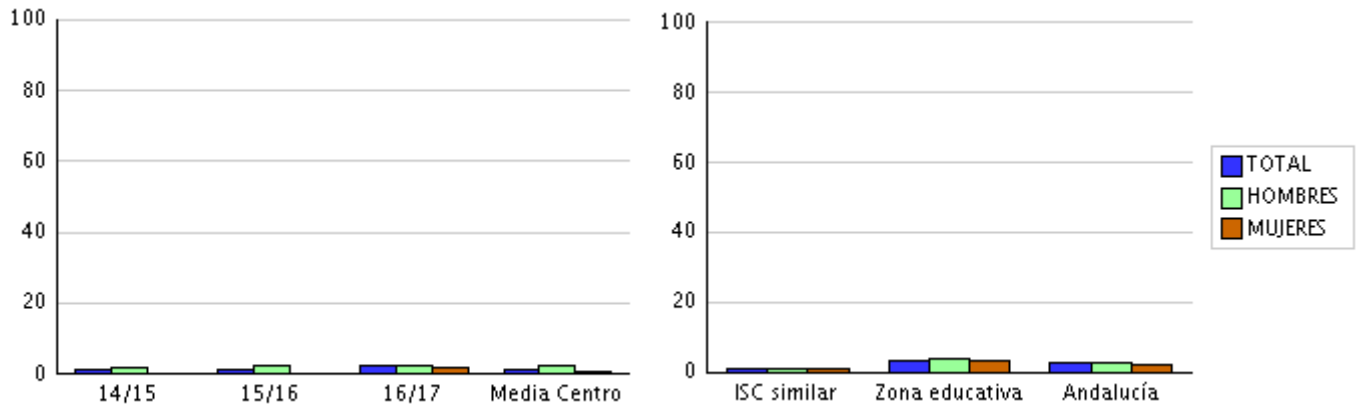
INDICADORES HOMOLOGADOS PARA LA AUTOEVALUACIÓN DE CENTROS QUE IMPARTEN EDUCACIÓN INFANTIL Y PRIMARIA

ÁREA DE MEDICIÓN: Atención a la diversidad



↓ INDICADOR: Alumnado de 2º de educación primaria que globalmente alcanza un dominio bajo en la competencia básica de razonamiento matemático.

| | 14/15 | | | 15/16 | | | 16/17 | | | Media |
|----------------|-------|------|------|-------|------|------|-------|------|------|-------|
| | Total | Hom. | Muj. | Total | Hom. | Muj. | Total | Hom. | Muj. | |
| Centro | 1,03 | 1,89 | 0 | 1,04 | 2,00 | 0 | 2,02 | 2,33 | 1,79 | 1,36 |
| ISC similar | 1,26 | 1,50 | 1,05 | 0,81 | 0,88 | 0,75 | 1,62 | 1,70 | 1,57 | 1,23 |
| Zona educativa | 4,11 | 4,72 | 3,65 | 2,98 | 3,12 | 2,66 | 3,36 | 3,38 | 3,56 | 3,48 |
| Andalucía | 3,14 | 3,60 | 2,71 | 1,86 | 2,15 | 1,63 | 2,96 | 3,37 | 2,64 | 2,65 |



Ref.Doc.: IndHomAut

Cód.Centro: 41008362

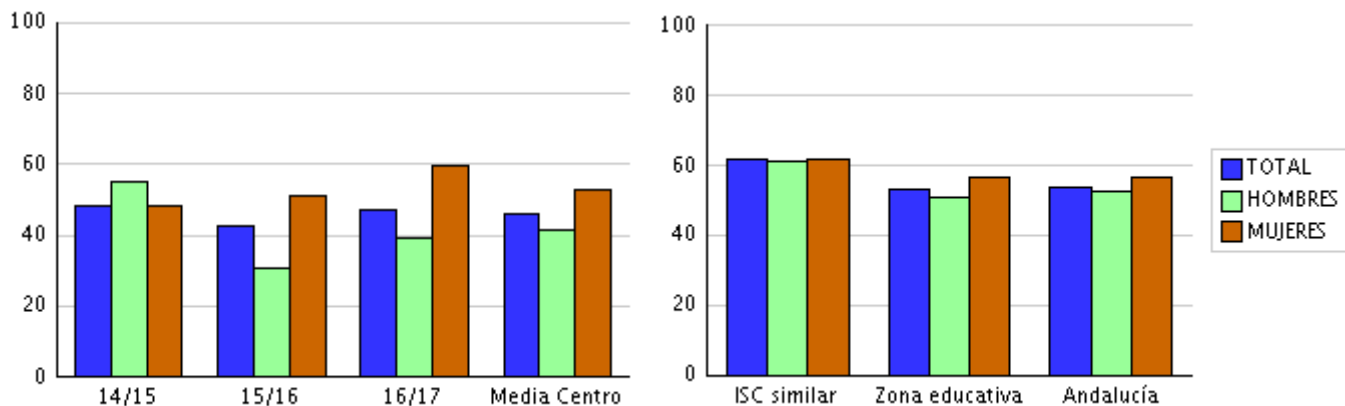
INDICADORES HOMOLOGADOS PARA LA AUTOEVALUACIÓN DE CENTROS QUE IMPARTEN EDUCACIÓN INFANTIL Y PRIMARIA

ÁREA DE MEDICIÓN: Atención a la diversidad

↑ INDICADOR: Eficacia de los programas de refuerzo de áreas instrumentales en educación primaria.

| | 14/15 | | | 15/16 | | | 16/17 | | |
|---|-------|-------|-------|-------|-------|-------|-------|-------|-------|
| | Total | Hom. | Muj. | Total | Hom. | Muj. | Total | Hom. | Muj. |
| 1º de Educ. Prima.-Matemáticas | 0 | 0 | | | | | | | |
| 2º de Educ. Prima.-Lengua Castellana y Literatura | 25,00 | 25,00 | | 37,50 | 42,86 | 0 | 62,50 | 60,00 | 66,67 |
| 2º de Educ. Prima.-Matemáticas | 28,57 | 33,33 | 25,00 | 42,86 | 42,86 | | 83,33 | 80,00 | 100 |
| 3º de Educ. Prima.-Lengua Castellana y Literatura | 50,00 | 50,00 | | 100 | 100 | 100 | 66,67 | 50,00 | 100 |
| 3º de Educ. Prima.-Matemáticas | 50,00 | 50,00 | | 0 | | 0 | 0 | 0 | |
| 4º de Educ. Prima.-Lengua Castellana y Literatura | 66,67 | 66,67 | 66,67 | 50,00 | 40,00 | 100 | 0 | 0 | 0 |
| 4º de Educ. Prima.-Matemáticas | 71,43 | 100 | 55,56 | 25,00 | 20,00 | 33,33 | 66,67 | 50,00 | 70,00 |
| 5º de Educ. Prima.-Lengua Castellana y Literatura | 100 | | 100 | 50,00 | 0 | 66,67 | 33,33 | 33,33 | |
| 5º de Educ. Prima.-Matemáticas | 33,33 | 100 | 20,00 | 40,00 | 0 | 57,14 | 0 | 0 | 0 |
| 6º de Educ. Prima.-Lengua Castellana y Literatura | 33,33 | 50,00 | 0 | | | | 100 | | 100 |
| 6º de Educ. Prima.-Matemáticas | 72,73 | 75,00 | 70,00 | 37,50 | 0 | 50,00 | 60,00 | 80,00 | 40,00 |

| | 14/15 | | | 15/16 | | | 16/17 | | | Media |
|----------------|-------|-------|-------|-------|-------|-------|-------|-------|-------|-------|
| | Total | Hom. | Muj. | Total | Hom. | Muj. | Total | Hom. | Muj. | |
| Centro | 48,28 | 55,00 | 48,18 | 42,54 | 30,72 | 50,89 | 47,25 | 39,26 | 59,58 | 46,02 |
| ISC similar | 55,90 | 55,42 | 58,47 | 61,98 | 62,11 | 58,86 | 67,87 | 65,91 | 67,13 | 61,92 |
| Zona educativa | 51,79 | 51,87 | 53,20 | 53,58 | 51,05 | 58,39 | 54,87 | 49,63 | 58,41 | 53,41 |
| Andalucía | 53,34 | 52,17 | 56,11 | 53,43 | 52,14 | 55,62 | 53,95 | 52,63 | 57,52 | 53,57 |



INDICADORES HOMOLOGADOS PARA LA AUTOEVALUACIÓN DE CENTROS QUE IMPARTEN EDUCACIÓN INFANTIL Y PRIMARIA

ÁREA DE MEDICIÓN: Atención a la diversidad

↑ INDICADOR: Eficacia de las adaptaciones curriculares significativas en educación primaria.

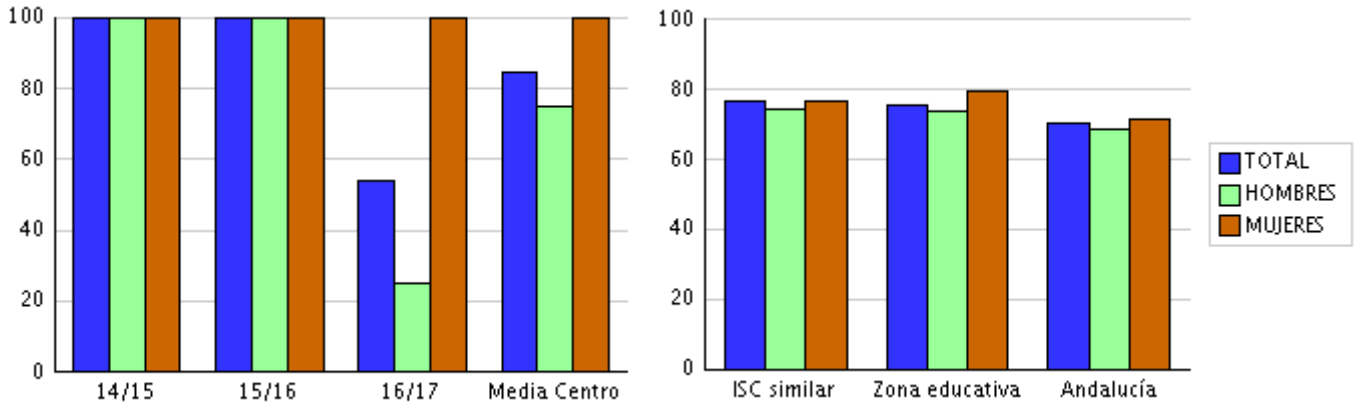
| | 14/15 | | | 15/16 | | | 16/17 | | |
|---|-------|------|------|-------|------|------|-------|------|------|
| | Total | Hom. | Muj. | Total | Hom. | Muj. | Total | Hom. | Muj. |
| 1º de Educ. Prima.-Inglés | 100 | 100 | | | | | | | |
| 1º de Educ. Prima.-Lengua Castellana y Literatura | 100 | 100 | | | | | | | |
| 1º de Educ. Prima.-Matemáticas | 100 | 100 | | | | | | | |
| 2º de Educ. Prima.-Ciencias de la Naturaleza | | | | 100 | 100 | | | | |
| 2º de Educ. Prima.-Ciencias Sociales | | | | 100 | 100 | | | | |
| 2º de Educ. Prima.-Educación Artística | | | | 100 | 100 | | | | |
| 2º de Educ. Prima.-Inglés | | | | 100 | 100 | | | | |
| 2º de Educ. Prima.-Lengua Castellana y Literatura | | | | 100 | 100 | | | | |
| 2º de Educ. Prima.-Matemáticas | | | | 100 | 100 | | | | |
| 2º de Educ. Prima.-Religión y Moral Católica | | | | 100 | 100 | | | | |
| 3º de Educ. Prima.-Ciencias de la Naturaleza | | | | | | | 0 | 0 | |
| 3º de Educ. Prima.-Ciencias Sociales | | | | | | | 0 | 0 | |
| 3º de Educ. Prima.-Educación Artística | | | | | | | 100 | 100 | |
| 3º de Educ. Prima.-Educación Física | | | | | | | 0 | 0 | |
| 3º de Educ. Prima.-Inglés | | | | | | | 0 | 0 | |
| 3º de Educ. Prima.-Lengua Castellana y Literatura | | | | | | | 0 | 0 | |
| 3º de Educ. Prima.-Matemáticas | | | | | | | 0 | 0 | |
| 3º de Educ. Prima.-Religión Católica | | | | | | | 100 | 100 | |
| 4º de Educ. Prima.-Lengua Castellana y Literatura | | | | 100 | | 100 | | | |
| 4º de Educ. Prima.-Matemáticas | | | | 100 | | 100 | | | |
| 5º de Educ. Prima.-Ciencias de la Naturaleza | | | | | | | 100 | | 100 |
| 5º de Educ. Prima.-Ciencias Sociales | | | | | | | 100 | | 100 |
| 5º de Educ. Prima.-Francés | | | | | | | 100 | | 100 |
| 5º de Educ. Prima.-Lengua Castellana y Literatura | | | | | | | 100 | | 100 |
| 5º de Educ. Prima.-Matemáticas | | | | | | | 100 | | 100 |
| 6º de Educ. Prima.-Ciencias de la Naturaleza | | | | 100 | | 100 | | | |
| 6º de Educ. Prima.-Ciencias Sociales | | | | 100 | | 100 | | | |
| 6º de Educ. Prima.-Francés | 100 | 100 | | | | | | | |
| 6º de Educ. Prima.-Francés (Segundo Idioma) | | | | 100 | | 100 | | | |
| 6º de Educ. Prima.-Inglés | 100 | | 100 | 100 | | 100 | | | |
| 6º de Educ. Prima.-Lengua Castellana y Literatura | 100 | 100 | 100 | 100 | | 100 | | | |
| 6º de Educ. Prima.-Matemáticas | 100 | 100 | 100 | 100 | | 100 | | | |

| | 14/15 | | | 15/16 | | | 16/17 | | | Media |
|----------------|-------|-------|-------|-------|-------|-------|-------|-------|-------|-------|
| | Total | Hom. | Muj. | Total | Hom. | Muj. | Total | Hom. | Muj. | |
| Centro | 100 | 100 | 100 | 100 | 100 | 100 | 53,85 | 25,00 | 100 | 84,62 |
| ISC similar | 73,24 | 71,31 | 71,74 | 77,26 | 73,17 | 78,84 | 79,20 | 78,38 | 78,60 | 76,57 |
| Zona educativa | 72,68 | 69,95 | 77,80 | 76,35 | 75,25 | 79,01 | 77,37 | 75,79 | 81,49 | 75,47 |
| Andalucía | 68,23 | 66,12 | 70,13 | 72,42 | 71,18 | 72,13 | 69,86 | 68,27 | 72,10 | 70,17 |

INDICADORES HOMOLOGADOS PARA LA AUTOEVALUACIÓN DE CENTROS QUE IMPARTEN EDUCACIÓN INFANTIL Y PRIMARIA

ÁREA DE MEDICIÓN: Atención a la diversidad

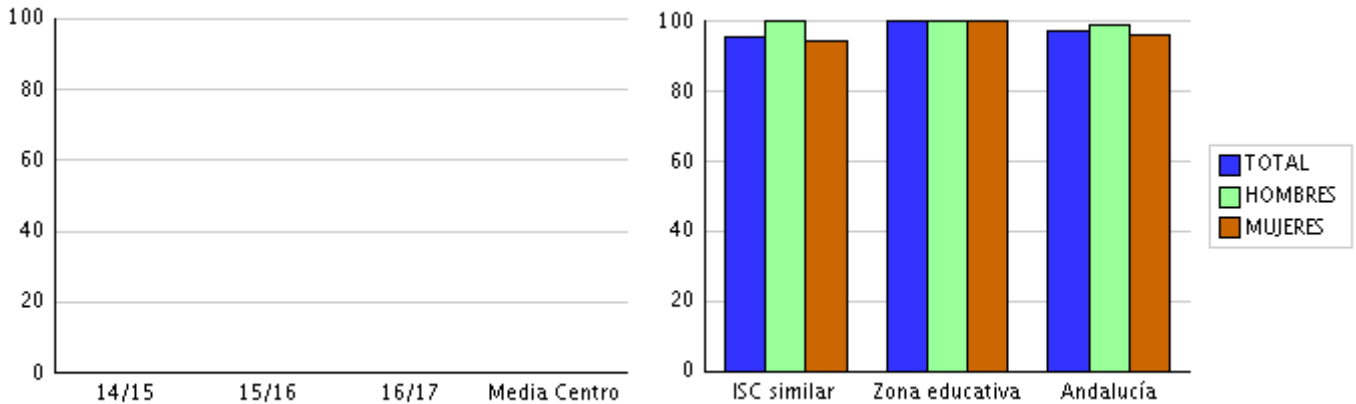
Ref.Doc.: IndHomAut



↑ INDICADOR: Eficacia de la flexibilización de la escolarización del alumnado con altas capacidades en educación primaria.

| | 14/15 | | | 15/16 | | | 16/17 | | | Media |
|----------------|-------|-------|------|-------|------|------|-------|------|-------|-------|
| | Total | Hom. | Muj. | Total | Hom. | Muj. | Total | Hom. | Muj. | |
| Centro | (1) | (1) | (1) | (1) | (1) | (1) | (1) | (1) | (1) | |
| ISC similar | 100 | 100 | 100 | 100 | 100 | 100 | 85,71 | 100 | 83,33 | 95,24 |
| Zona educativa | 100 | 100 | 100 | 100 | 100 | (1) | 100 | 100 | (1) | 100 |
| Andalucía | 97,04 | 96,00 | 100 | 100 | 100 | 100 | 94,12 | 100 | 88,00 | 97,05 |

Cód.Centro: 41008362

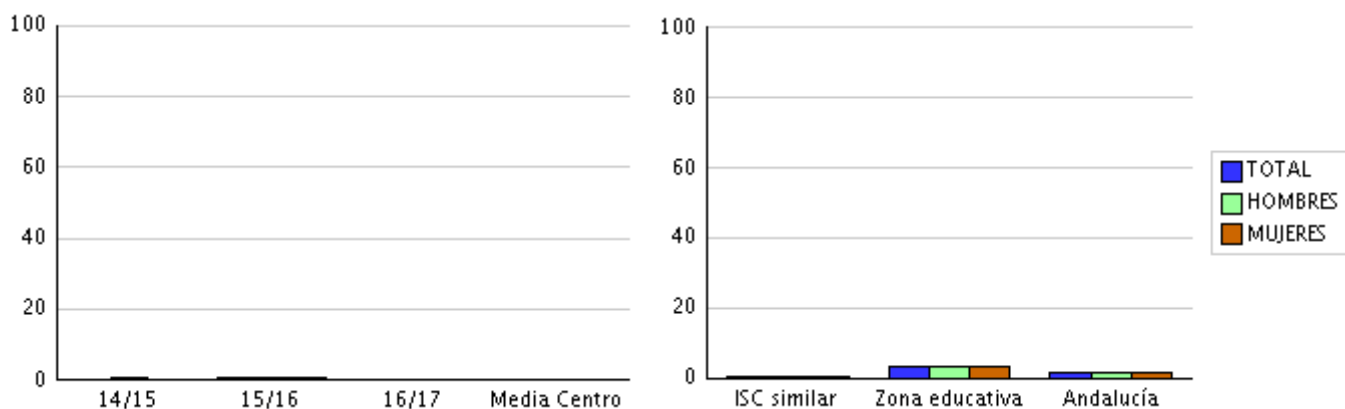


INDICADORES HOMOLOGADOS PARA LA AUTOEVALUACIÓN DE CENTROS QUE IMPARTEN EDUCACIÓN INFANTIL Y PRIMARIA

ÁREA DE MEDICIÓN: Atención a la diversidad

↓ INDICADOR: Absentismo escolar en las enseñanzas básicas.

| | 14/15 | | | 15/16 | | | 16/17 | | | Media |
|----------------|-------|------|------|-------|------|------|-------|------|------|-------|
| | Total | Hom. | Muj. | Total | Hom. | Muj. | Total | Hom. | Muj. | |
| Centro | 0,16 | 0,30 | 0 | 0,33 | 0,31 | 0,35 | 0 | 0 | 0 | 0,16 |
| ISC similar | 0,28 | 0,30 | 0,29 | 0,25 | 0,33 | 0,17 | 0,53 | 0,50 | 0,54 | 0,35 |
| Zona educativa | 2,86 | 2,92 | 2,80 | 3,22 | 3,27 | 3,19 | 3,64 | 3,78 | 3,50 | 3,24 |
| Andalucía | 1,46 | 1,48 | 1,43 | 1,53 | 1,55 | 1,51 | 1,78 | 1,81 | 1,72 | 1,59 |



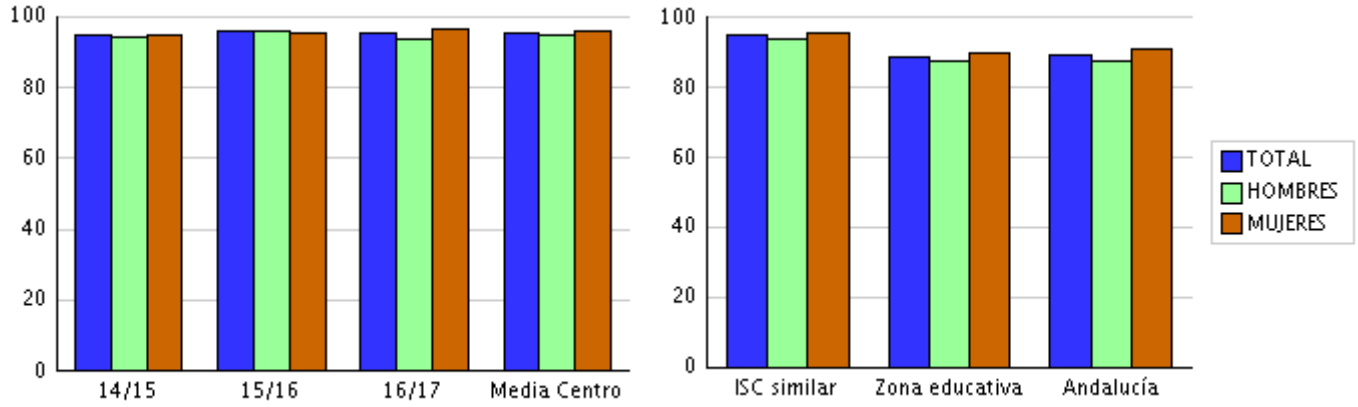
↑ INDICADOR: Idoneidad curso-edad en las enseñanzas básicas.

| | 14/15 | | | 15/16 | | | 16/17 | | |
|--------------------|-------|-------|-------|-------|-------|-------|-------|-------|-------|
| | Total | Hom. | Muj. | Total | Hom. | Muj. | Total | Hom. | Muj. |
| 1º de Educ. Prima. | 97,98 | 98,00 | 97,96 | 100 | 100 | 100 | 97,00 | 96,77 | 97,37 |
| 2º de Educ. Prima. | 98,10 | 98,25 | 97,92 | 96,12 | 94,44 | 97,96 | 94,29 | 89,58 | 98,25 |
| 3º de Educ. Prima. | 95,19 | 95,00 | 95,45 | 98,04 | 98,04 | 98,04 | 95,96 | 94,12 | 97,92 |
| 4º de Educ. Prima. | 93,07 | 92,59 | 93,62 | 95,05 | 94,83 | 95,35 | 97,00 | 95,92 | 98,04 |
| 5º de Educ. Prima. | 94,06 | 95,00 | 92,68 | 93,27 | 92,86 | 93,75 | 95,00 | 94,74 | 95,35 |
| 6º de Educ. Prima. | 89,52 | 87,50 | 91,84 | 92,31 | 94,92 | 88,89 | 92,31 | 91,23 | 93,62 |

| | 14/15 | | | 15/16 | | | 16/17 | | | Media |
|----------------|-------|-------|-------|-------|-------|-------|-------|-------|-------|-------|
| | Total | Hom. | Muj. | Total | Hom. | Muj. | Total | Hom. | Muj. | |
| Centro | 94,65 | 94,39 | 94,91 | 95,80 | 95,85 | 95,67 | 95,26 | 93,73 | 96,76 | 95,24 |
| ISC similar | 94,57 | 94,01 | 95,40 | 94,71 | 93,63 | 95,56 | 94,66 | 93,74 | 95,45 | 94,65 |
| Zona educativa | 88,67 | 87,60 | 89,86 | 88,75 | 87,67 | 89,90 | 88,72 | 87,67 | 89,73 | 88,71 |
| Andalucía | 89,45 | 87,86 | 91,28 | 89,22 | 87,59 | 90,96 | 88,94 | 87,25 | 90,74 | 89,20 |

INDICADORES HOMOLOGADOS PARA LA AUTOEVALUACIÓN DE CENTROS QUE IMPARTEN EDUCACIÓN
INFANTIL Y PRIMARIA

ÁREA DE MEDICIÓN: Atención a la diversidad



Ref.Doc.: IndHomAut

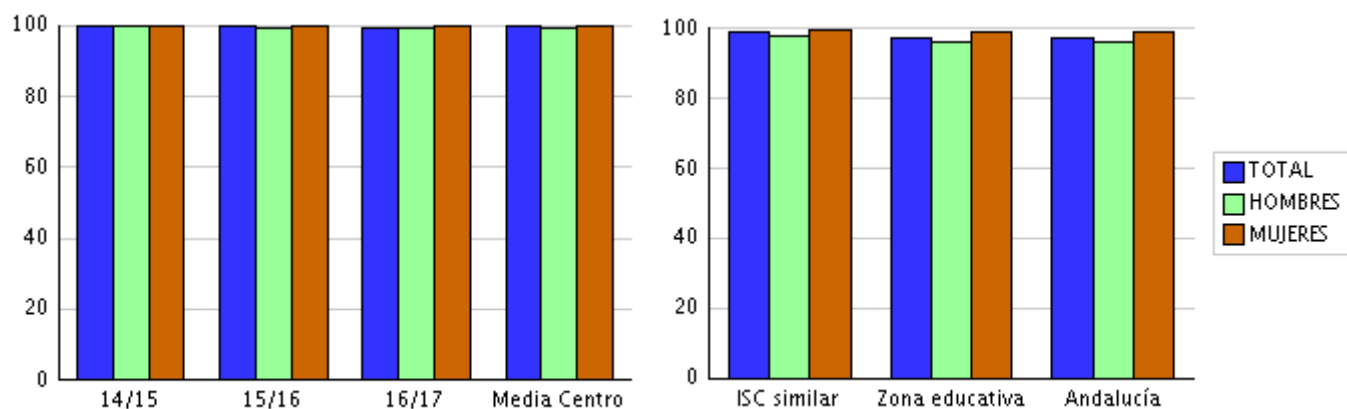
Cód.Centro: 41008362

INDICADORES HOMOLOGADOS PARA LA AUTOEVALUACIÓN DE CENTROS QUE IMPARTEN EDUCACIÓN INFANTIL Y PRIMARIA

ÁREA DE MEDICIÓN: Clima y convivencia

↑ INDICADOR: Cumplimiento de normas de convivencia en enseñanzas básicas.

| | 14/15 | | | 15/16 | | | 16/17 | | | Media |
|----------------|-------|-------|-------|-------|-------|-------|-------|-------|-------|-------|
| | Total | Hom. | Muj. | Total | Hom. | Muj. | Total | Hom. | Muj. | |
| Centro | 100 | 100 | 100 | 99,84 | 99,69 | 100 | 99,67 | 99,38 | 100 | 99,84 |
| ISC similar | 98,96 | 98,29 | 99,66 | 98,64 | 97,84 | 99,51 | 98,59 | 97,63 | 99,62 | 98,73 |
| Zona educativa | 97,43 | 96,13 | 98,83 | 97,27 | 95,68 | 98,99 | 97,05 | 95,56 | 98,69 | 97,25 |
| Andalucía | 97,30 | 95,93 | 98,79 | 97,32 | 95,90 | 98,88 | 97,00 | 95,42 | 98,71 | 97,21 |



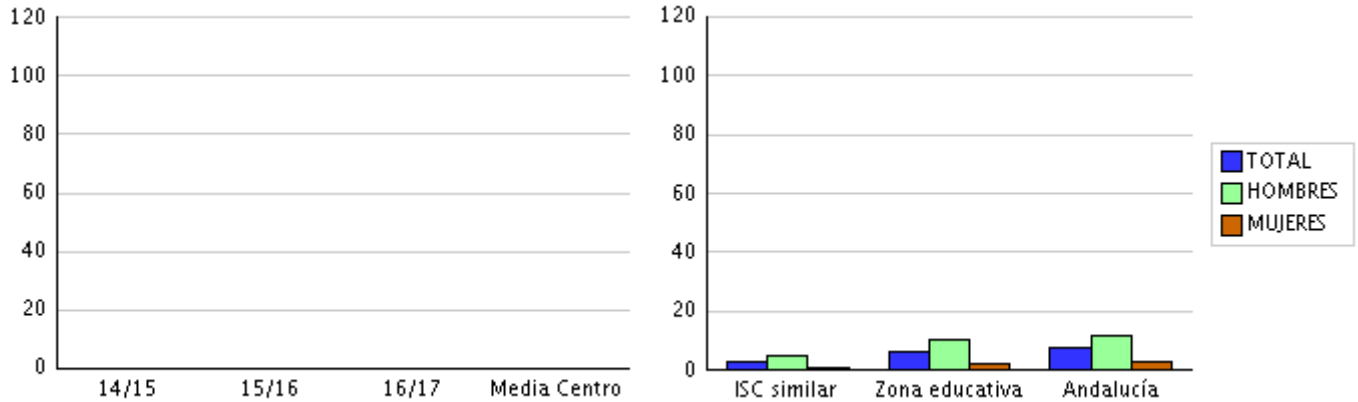
↓ INDICADOR: Conductas contrarias a la convivencia en enseñanzas básicas.

| | 14/15 | | | 15/16 | | | 16/17 | | | Media |
|----------------|-------|-------|------|-------|-------|------|-------|-------|------|-------|
| | Total | Hom. | Muj. | Total | Hom. | Muj. | Total | Hom. | Muj. | |
| Centro | 0 | 0 | 0 | 0,16 | 0,31 | 0 | 0 | 0 | 0 | 0,05 |
| ISC similar | 1,98 | 3,40 | 0,46 | 3,07 | 5,46 | 0,55 | 3,42 | 5,89 | 0,71 | 2,82 |
| Zona educativa | 5,94 | 9,86 | 1,73 | 6,94 | 11,47 | 1,83 | 5,70 | 9,59 | 1,57 | 6,19 |
| Andalucía | 7,62 | 11,92 | 2,93 | 7,02 | 11,12 | 2,49 | 7,66 | 12,18 | 2,80 | 7,43 |

INDICADORES HOMOLOGADOS PARA LA AUTOEVALUACIÓN DE CENTROS QUE IMPARTEN EDUCACIÓN INFANTIL Y PRIMARIA

ÁREA DE MEDICIÓN: Clima y convivencia

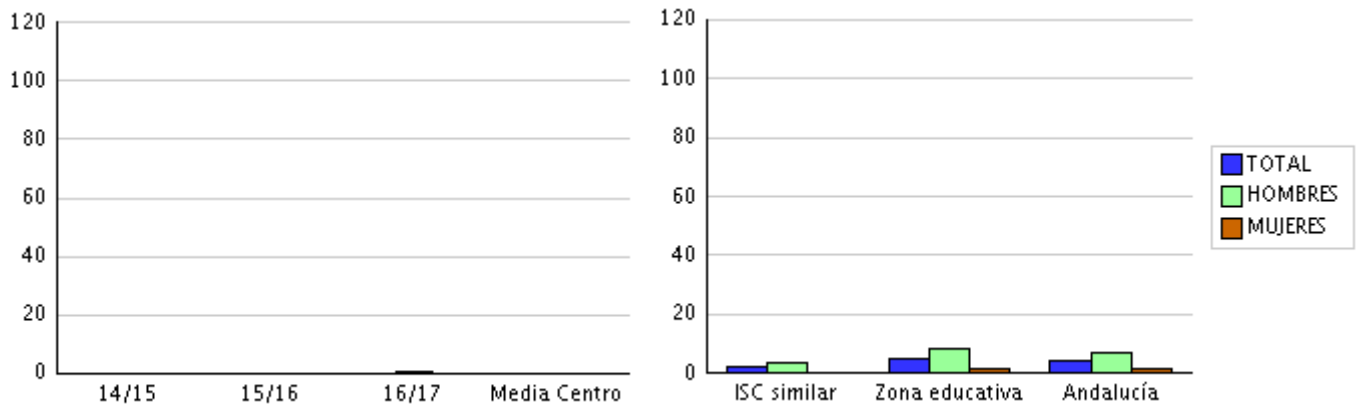
Ref.Doc.: IndHomAut



↓ INDICADOR: Conductas gravemente perjudiciales para la convivencia en enseñanzas básicas.

| | 14/15 | | | 15/16 | | | 16/17 | | | Media |
|----------------|-------|------|------|-------|------|------|-------|------|------|-------|
| | Total | Hom. | Muj. | Total | Hom. | Muj. | Total | Hom. | Muj. | |
| Centro | 0 | 0 | 0 | 0 | 0 | 0 | 0,33 | 0,62 | 0 | 0,11 |
| ISC similar | 1,26 | 2,24 | 0,26 | 2,23 | 4,18 | 0,21 | 2,28 | 4,06 | 0,35 | 1,92 |
| Zona educativa | 4,93 | 8,27 | 1,34 | 4,68 | 7,97 | 1,12 | 5,47 | 9,09 | 1,47 | 5,03 |
| Andalucía | 4,07 | 6,61 | 1,28 | 4,18 | 6,91 | 1,19 | 4,41 | 7,40 | 1,24 | 4,22 |

Cód.Centro: 41008362

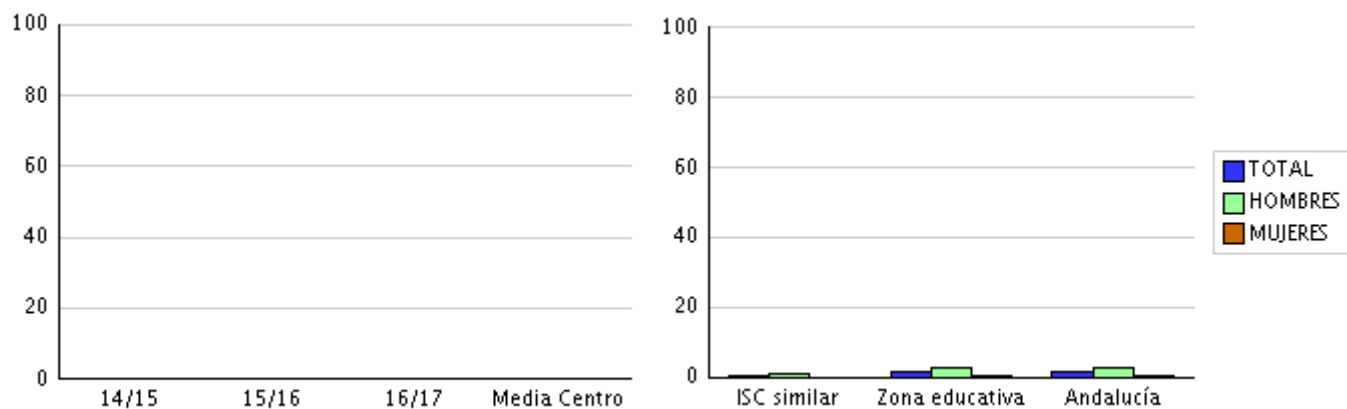


INDICADORES HOMOLOGADOS PARA LA AUTOEVALUACIÓN DE CENTROS QUE IMPARTEN EDUCACIÓN INFANTIL Y PRIMARIA

ÁREA DE MEDICIÓN: Clima y convivencia

↓ INDICADOR: Alumnado de enseñanzas básicas reincidente en conductas contrarias y/o gravemente perjudiciales para la convivencia.

| Centro | 14/15 | | | 15/16 | | | 16/17 | | | Media |
|----------------|-------|------|------|-------|------|------|-------|------|------|-------|
| | Total | Hom. | Muj. | Total | Hom. | Muj. | Total | Hom. | Muj. | |
| Centro | 0 | 0 | 0 | 0 | 0 | 0 | 0 | 0 | 0 | 0 |
| ISC similar | 0,46 | 0,80 | 0,11 | 0,65 | 1,13 | 0,13 | 0,76 | 1,31 | 0,16 | 0,62 |
| Zona educativa | 1,58 | 2,41 | 0,67 | 1,72 | 2,81 | 0,55 | 1,80 | 2,78 | 0,73 | 1,70 |
| Andalucía | 1,62 | 2,48 | 0,69 | 1,57 | 2,48 | 0,58 | 1,77 | 2,75 | 0,71 | 1,65 |



Para cualquier aclaración relacionada con la medición de indicadores homologados puede contactar con el Servicio de Evaluación de Centros, Planes y Servicios de la Agencia Andaluza de Evaluación Educativa vía fax (955 405030), correo electrónico (agaeve.ced@juntadeandalucia.es) o teléfono (955-405019, 955-405026, números corporativos: 375019, 375026).